

「地上デジタル放送移行によるテレビ等への支出金額の影響」について

平成 23 年 7 月 24 日をもって、地上アナログ放送が終了（東日本大震災により甚大な被害を受けた岩手県、宮城県及び福島県を除く）し、地上デジタル放送へ移行されました。

総務省統計局では、地上デジタル放送移行により、購入が増えたと言われているテレビ、デジタル放送チューナー・アンテナ及びビデオデッキ（DVDレコーダー・プレーヤーなどを含む）への支出金額について、「家計消費状況調査」の結果から取りまとめています。

1. 月別の購入状況

「家電エコポイント制度」の対象商品だったテレビについて、二人以上の世帯における 1 世帯当たり 1 か月間の支出金額の対前年同月実質増減率をみると、発行ポイント数が減少する前の平成 22 年 11 月に大幅な増加となりました（図 1 参照）。

平成 23 年に入ってからは、制度終了前の平成 23 年 2 月は 9.5% の増加となりましたが、終了時の 3 月は減少。4 月は再び増加し、地上デジタル放送に移行する 7 月まで大幅な増加、移行後の 8 月は 35.3% の大幅な減少となっています（図 2 参照）。

また、デジタル放送チューナー・アンテナへの支出金額及びビデオデッキへの支出金額の対前年同月実質増減率の推移をみると、平成 23 年 1 月から 7 月まで増加となっています。8 月は、デジタル放送チューナー・アンテナは 1.6% の減少となりましたが、ビデオデッキは 41.1% の大幅な増加となっています（図非掲載）。

図 1：テレビへの 1 世帯当たり 1 か月間の支出金額の対前年同月増加率の推移（二人以上の世帯）

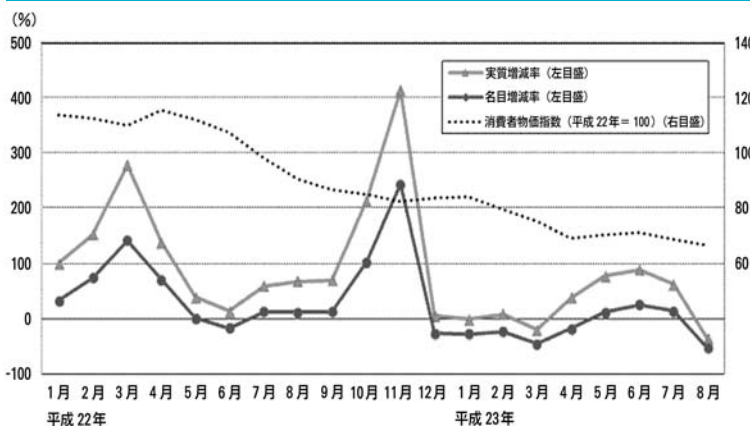
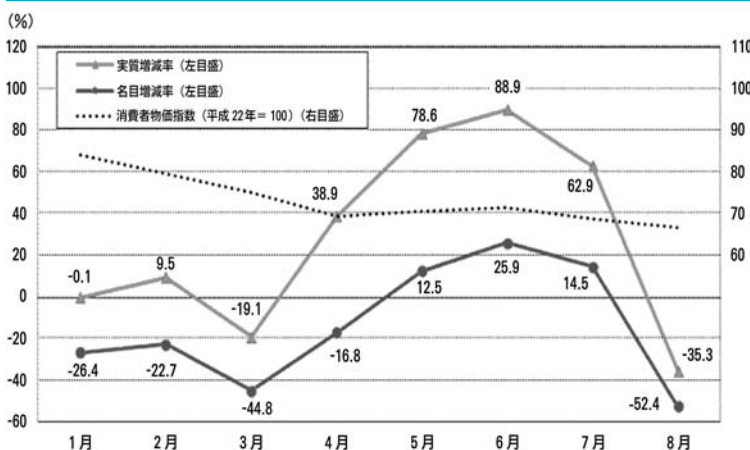


図 2：テレビへの 1 世帯当たり 1 か月間の支出金額の対前年同月増加率（平成 23 年）の推移（二人以上の世帯）



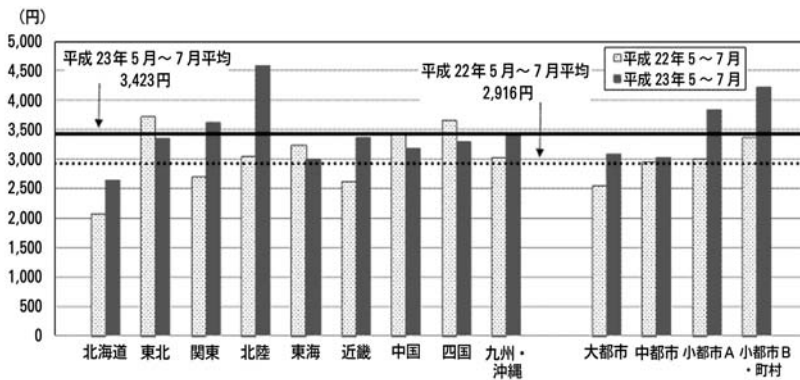
2. 平成 23 年 5 月～7 月平均のテレビ等への 1 世帯当たり 1 か月間の支出金額

二人以上の世帯における 1 世帯当たり 1 か月間のテレビ等への支出金額について、地上デジタル放送に移行した平成 23 年 7 月を含めた過去 3 か月（5 月～7 月）の平均を、地方・都市階級別、世帯主の年齢階級別及び年間収入階級別にみると、以下のとおりとなっています。

(1) 地方別、都市階級別

テレビへの支出金額は、地方別にみると、北陸地方が 4,589 円で最も多くなっ

図3：地方・都市階級別テレビへの1世帯当たり1か月間の支出金額（二人以上の世帯）



ており、以下、関東地方（3,618円）、九州・沖縄地方（3,396円）などとなっています。また、都市階級別にみると、小都市B・町村（4,220円）が最も多くなっています（図3参照）。

デジタル放送チューナー・アンテナへの支出金額は地方別では、関東地方（474円）が、ビデオデッキへの支出金額は中国地方（1,039円）がそれぞれ最も多くなっています。また、都市階級別にみると、デジタル放送チューナー・アンテナは小都市A（423円）が、ビデオデッキは大都市（1,012円）が、それぞれ最も多くなっています（非掲載）。なお、テレビ及びビデオデッキは、一部の地方で前年同月より少なくなっていますが、デジタル放送チューナー・アンテナは全ての地方で前年同月より多くなっています。

* 都市階級…大都市：政令指定都市（相模原市、岡山市を除く）及び東京都区部、中都市：大都市を除く人口15万人以上の市、小都市A：人口5万人以上15万人未満の市、小都市B・町村：人口5万人未満の市および町村。

（2）世帯主の年齢階級別

世帯主の年齢階級別にみると、テレビへの支出金額は、「50～59歳」の世帯が3,810円で最も多く、以下、60～69歳の世帯、70歳以上の世帯、40～49歳の世帯の順となっています（図4参照）。

デジタル放送チューナー・アンテナへの支出金額は60～69歳の世帯（440円）が、ビデオデッキへの支出金額は40～49歳の世帯（1,284円）が、それぞれ最も多くなっています（図非掲載）。

（3）年間収入階級別

年間収入階級別にみると、テレビへの支出金額は、2,000万円以上の世帯が5,574円で最も多く、次いで1,250～1,500万円の世帯（5,055円）などとなっています（図5参照）。また、デジタル放送チューナー・アンテナへの支出金額及びビデオデッキへの支出金額も、2,000万円以上の世帯（660円、2,219円）が最も多くなっています（図非掲載）。

図4：世帯主の年齢階級別テレビへの1世帯当たり1か月間の支出金額（二人以上の世帯）

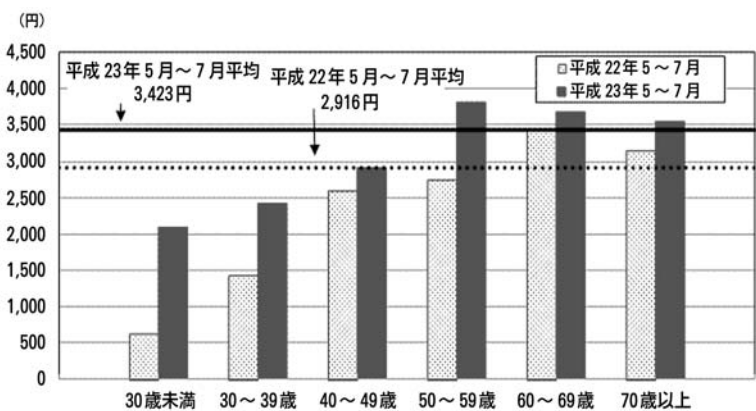


図5：年間収入階級別テレビへの1世帯当たり1か月間の支出金額（二人以上の世帯）

