

## 「2019年（令和元年）雇用動向調査」結果のポイント

厚生労働省が令和2年10月8日に発表した、「2019年（令和元年）雇用動向調査」結果の概要を紹介いたします。令和元年1年間の入職者数は8,435.4千人、離職者数は7,858.4千人で、年初の常用労働者数に対する割合である入職率は16.7%、離職率は15.6%で、入職超過率は1.1ポイントの入職超過であった。入職超過率は拡大した。

### 1. 調査概要

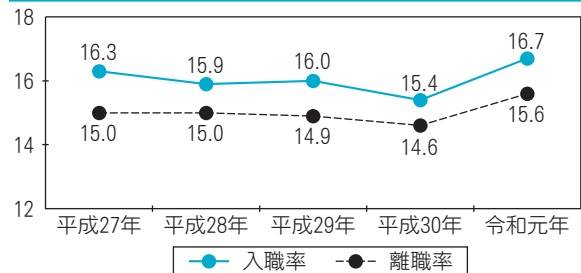
調査目的	主要産業における入職・離職及び未充足求人 の状況並びに入職者・離職者に係る個人別の 属性及び入職・離職に関する事情を調査し、 雇用労働力の産業、規模、職業及び地域間の 移動の実態を明らかにする
調査の範囲	地域：全国 産業：日本標準産業分類（平成25年10月改定） に基づく16大産業 事業所：事業所母集団データベース（平成29 年次フレーム）の事業所を母集団とし て、上記産業に属し、5人以上の 常用労働者を雇用する事業所のうち から、産業、事業所規模別に層化し て無作為に抽出した約15,000事業所 入職者：令和元年中に上記事業所に入職した 常用労働者のうちから無作為に抽出 した者 離職者：令和元年中に上記事業所を離職した 常用労働者のうちから無作為に抽出 した者
調査時期	上半期調査：平成31年1月～令和元年6月の 状況について、令和元年6月20 日～8月26日の間に実施 下半期調査：令和元年7月～12月の状況につ いて、令和元年12月11日～令和 2年2月26日の間に実施 この2回の調査結果を合算し年計として取り まとめたもの

### 2. 入職と離職の推移

#### （1）令和元年の入職と離職

令和元年1年間の入職者数は8,435.4千人、離職者数は7,858.4千人で、入職者が離職者を577.0千人上回っている。年初の常用労働者数に対する割合である入職率・離職率を見ると、入職率は16.7%、離職率は15.6%で、入職超過率は1.1ポイントとなっている。前年と比べると、入職率が1.3ポイント、離職率が1.0ポイントそれぞれ上昇し、入職超過率は拡大した（図表1）。

図表1：入職率・離職率の推移

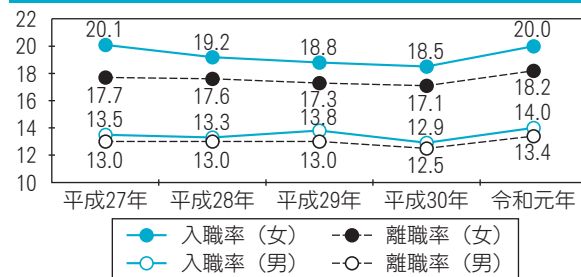


出典：厚生労働省「2019年（令和元年）雇用動向調査」を参考に当研究所で作成（以下同じ）

性別にみると、男性の入職率が14.0%、離職率が13.4%。女性の入職率が20.0%、離職率が18.2%。

前年と比べると、男女ともに入職率、離職率は上昇した（図表2）。

図表2：性別入職率・離職率の推移



#### （2）産業別の入職と離職

令和元年1年間の労働移動者を主要な産業別にみると、入職者数は宿泊業、飲食サービス業が1,671.8千人と最も多く、次いで卸売業、小売業が1,539.1千人、医療、福祉が1,210.5千人の順となっている。

離職者数は宿泊業、飲食サービス業が1,548.0千人と最も多く、次いで卸売業、小売業1,468.3千人、医療、福祉が1,070.5千人の順となっている（図表不掲載）。

入職率・離職率をみると、いずれにおいても宿泊業、飲食サービス業が最も高く（入職率 36.3%、離職率 33.6%）、次いで生活関連サービス業、娯楽業（入職率 24.6%、離職率 20.5%）となっている。

入職超過率をみると、生活関連サービス業、娯楽業が 4.1 ポイントと最も高い。一方、電気・ガス・熱供給・水道事業が△7.2 ポイントと最も低くなっている（図表 3）。

### 3. 転職入職者の状況

#### (1) 年齢階級別転職入職率

令和元年 1 年間の転職入職率を性、年齢階級別にみると、女性の転職入職率は 19 歳以下、60 歳以上を除いた各年齢階級で男性より高くなっている。

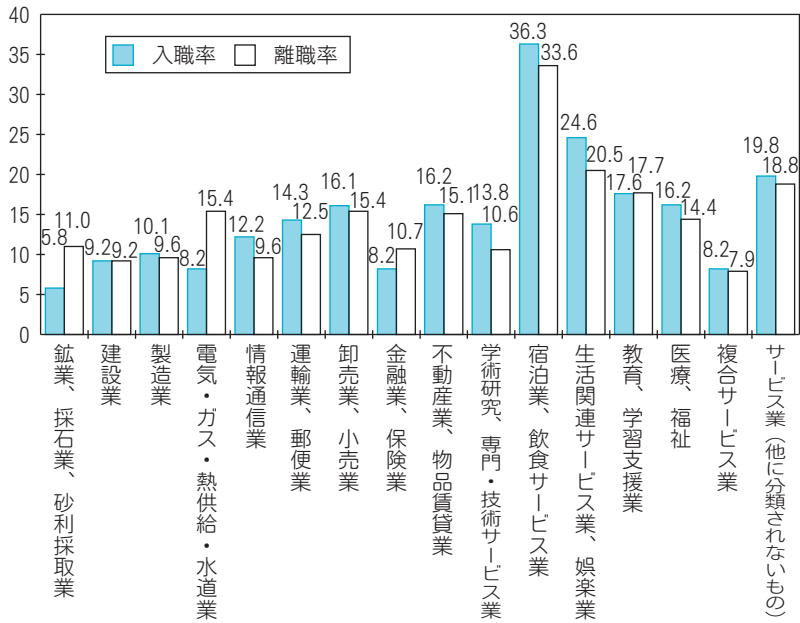
また、女性の転職入職率を就業形態別にみると、19 歳以下を除いた各年齢階級で、一般労働者よりパートタイム労働者の方が高くなっている（図表 4）。

#### (2) 転職入職者が前職を辞めた理由

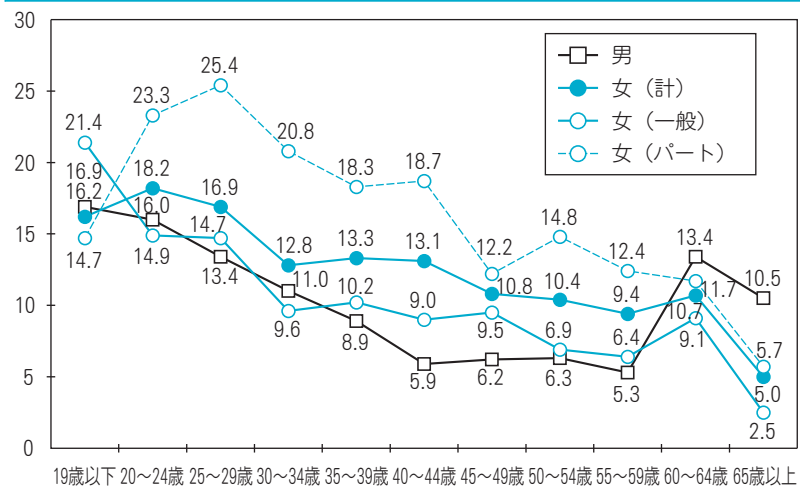
令和元年 1 年間の転職入職者が前職を辞めた理由をみると、男性は「その他」を除くと「定年・契約期間の満了」16.6%が最も多くなっている。女性は「その他」を除くと「職場の人間関係が好ましくなかった」14.8%が最も多くなっている（図表 5）。

前年と比べると上昇幅が最も大きいのは、男女ともに「職場の人間関係が好ましくなかった」が男 1.6 ポイント、女 3.0 ポイント上昇している。（奥 桂子）

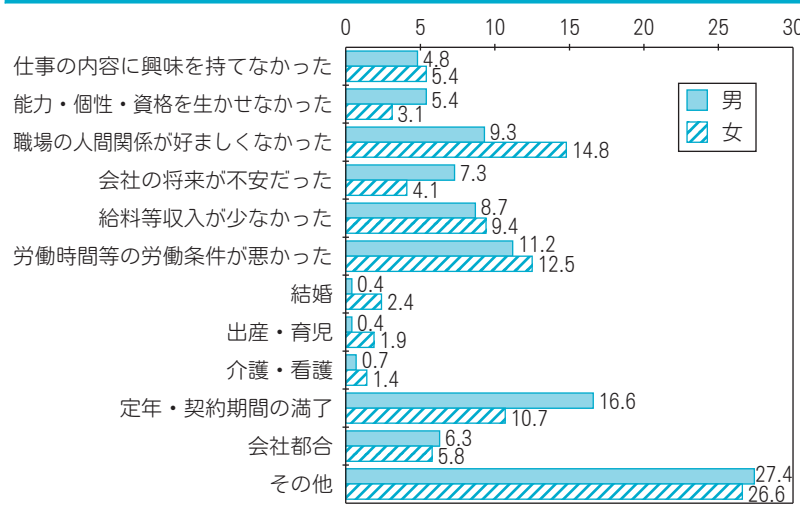
図表 3：産業別入職率・離職率（令和元年）



図表 4：年齢階級別転職入職率（令和元年）



図表 5：転職入職者\*が前職を辞めた理由別割合



\* 転職入職者のうち前職雇用者で調査時在籍者についてみたもの（自営業からの転職入職者を含まない）